

21901031309573342

PM DE GIRUÁ

ORGÃO Nº: 48900

CNPJ: 87613048000153

01/01/2019 a 31/03/2019

Neste RVE estão incluídos:

Sim

Não

Modelos da LRF do Executivo

☐☒

Deverá ser consolidado para fins de LRF

☐☒

1. Informações da Entidade

1.1 Dados Cadastrais da Administração Atual

CNPJ: 87613048000153

Período: 01/01/2019 a 31/03/2019

Prefeitura: PM DE GIRUÁ

Logradouro: Rua Independência

nr: 90

compl:

Telefone: (55) 3361-2000

HomePage: www.girua.rs.gov.br

E-Mail: gabineteprefeito@girua.rs.gov.br

Prefeito Municipal: RUBEN WEIMER

Contabilista: ALEX LIMONGE LEIMANN

Número do CRC: 89028-0

1.2 Prestadora de Serviços de Informática

☐ Não Possui Prestadora de Serviços de Informática

Nome: ABASE Computadores Sist. e Serv.Ltda

CNPJ: 93088649000197

Telefone: (55)35352023

Responsável: Moacir Antonio

E-Mail: moacir@abase.com.br

1.3 Sistemas Informatizados

☒ Contábil

☒ Financeiro

☒ Patrimonial

☒ Pessoal

☒ Orçamentário

☒ Tributário

☒ Folha de Pagamento

☒ Outros: Frotas, Diárias e Adiantamentos, Compras e Licitações, Convenios e Contratos

☐ Nenhum

1.4 Participação com Consórcio Público

CNPJ

Nome

94188208000120

COFRON CONSORCIO PUBLICO FRONTEIRA NOROESTE

1.6 Entidades da Administração Indireta selecionadas pelo PAD

CNPJ

Nome

Tipo

é RPPS

1.7 Entidades da Administração Indireta selecionadas pela Entidade

CNPJ

Nome

Tipo

é RPPS

2. Informações Contábeis

2.1 Contas de Receita




2.1.1 Resumo por Grupos

ESPECIFICAÇÃO DAS CONTAS DE RECEITA	ORÇADA	REALIZADA
RECEITAS CORRENTES		
Impostos, Taxas e Contribuições de Melhoria	7.443.339,15	2.293.890,60
Contribuições	2.644.386,75	664.252,86
Receita Patrimonial	2.807.849,43	747.225,53
Receita de Serviços	164.404,64	7.579,39
Transferências Correntes	56.652.695,70	14.537.097,74
Outras Receitas Correntes	456.515,78	24.783,41
SOMA DAS RECEITAS CORRENTES	70.169.191,45	18.274.829,53
RECEITAS CORRENTES INTRA-ORÇAMENTÁRIAS		
CONTRIBUIÇÕES INTRA ORÇAMENTÁRIAS	6.909.070,89	1.726.553,47
SOMA DAS RECEITAS CORRENTES INTRA-ORÇAMENTÁRIAS	6.909.070,89	1.726.553,47
RECEITAS DE CAPITAL		
Operações de Crédito	1.200.000,00	0,00
Transferências de Capital	1.706.956,07	70.000,00
SOMA DAS RECEITAS DE CAPITAL	2.906.956,07	70.000,00
RECEITAS DE CAPITAL INTRA-ORÇAMENTÁRIAS		
SOMA DAS RECEITAS DE CAPITAL INTRA-ORÇAMENTÁRIAS	0,00	0,00
DEDUÇÕES DE RECEITA	-7.808.396,62	-2.055.398,19
TOTAL DAS RECEITAS	72.176.821,79	18.015.984,81

2.2 Contas de Despesa

2.2.1 Resumo do Balancete da Despesa

DISCRIMINAÇÃO	VALOR
Dotação Inicial	69.627.578,95
Atualização Monetária	0,00
Créditos Suplementares	5.362.786,49
Créditos Especiais	311.400,00
Créditos Extraordinários	0,00
Redução de Dotações	3.101.104,90
DOTAÇÃO COM ALTERAÇÕES	72.200.660,54
DESPESAS NO EXERCÍCIO ATUAL	VALOR
PODER EXECUTIVO	
Empenhado	28.599.045,74
Liquidado	14.791.973,97
Pago	13.650.236,95
SALDO A LIQUIDAR	13.807.071,77
SALDO A PAGAR	1.141.737,02



21901031309573342

PM DE GIRUÁ

ORGÃO Nº: 48900

CNPJ: 87613048000153

01/01/2019 a 31/03/2019

DESPESAS EM EXERCÍCIOS ANTERIORES

VALOR

Empenhado	13.692.036,24
Liquidado	11.637.349,07
Pago	11.359.644,26
SALDO A LIQUIDAR = EMPENHADO (-) LIQUIDADO	2.054.687,17
SALDO A PAGAR = LIQUIDADO (-) PAGO	277.704,81

2.2.2 Recursos para Abertura de Créditos Adicionais

ORIGEM DO RECURSO

Superávit Financeiro	2.529.499,69
Excesso de Arrecadação	32.581,90
Auxílios e Convênios	11.000,00
Suplementações Orçamentárias na mesma entidade	3.101.104,90
Reduções Orçamentárias na mesma entidade	3.101.104,90

2.3 Contas de Verificação

2.3.1 Resumo por Grupos

	Saldo Inicial	Saldo Final
ATIVO CIRCULANTE	41.427.509,75D	92.605.587,33D
ATIVO NÃO CIRCULANTE	33.303.597,66D	32.999.582,85D
PASSIVO CIRCULANTE	12.444.123,95C	12.503.714,96C
PASSIVO NAO-CIRCULANTE	27.034.268,77C	26.560.216,97C
PATRIMÔNIO LIQUIDO	35.252.714,69C	35.255.693,39C
PESSOAL E ENCARGOS	0,00	8.840.427,66D
BENEFICIOS PREVIDENCIARIOS E ASSISTENCIAIS	0,00	2.018.414,96D
USO DE BENS, SERVIÇOS E CONSUMO DE CAPITAL FIXO	0,00	4.005.293,80D
VARIAÇÕES PATRIMONIAIS DIMINUTIVAS FINANCEIRAS	0,00	41.577,73D
TRANSFERÊNCIAS E DELEGAÇÕES CONCEDIDAS	0,00	1.020.777,86D
DESVALORIZAÇÃO E PERDA DE ATIVOS	0,00	82.196,52D
TRIBUTÁRIAS	0,00	201.374,63D
OUTRAS VARIAÇÕES PATRIMONIAIS DIMINUTIVAS	0,00	39.377,16D
IMPOSTOS, TAXAS E CONTRIBUIÇÕES DE MELHORIA	0,00	6.675.557,13C
CONTRIBUIÇÕES	0,00	2.231.874,52C
EXPLORAÇÃO E VENDA DE BENS, SERVIÇOS E DIREITOS	0,00	9.403,73C
VARIAÇÕES PATRIMONIAIS AUMENTATIVAS FINANCEIRAS	0,00	940.213,05C
TRANSFERÊNCIAS E DELEGAÇÕES RECEBIDAS	0,00	56.320.026,91C
VALORIZAÇÃO E GANHOS COM ATIVOS	0,00	107,04C
OUTRAS VARIAÇÕES PATRIMONIAIS AUMENTATIVAS	0,00	1.357.802,80C
ORÇAMENTO APROVADO	0,00	173.009.109,97D
INSCRIÇÃO DE RESTOS A PAGAR	5.494.390,10D	5.494.390,10D
EXECUÇÃO DO ORÇAMENTO	0,00	173.009.109,97C
EXECUÇÃO DE RESTOS A PAGAR	5.494.390,10C	5.494.390,10C
ATOS POTENCIAIS	31.743.021,46D	32.937.013,54D
ADMINISTRAÇÃO FINANCEIRA	36.168.515,27D	56.932.001,87D
DIVIDA ATIVA	92.425,95D	92.425,95D
OUTROS CONTROLES	22.511.790,85D	22.525.757,12D



21901031309573342

PM DE GIRUÁ

ORGÃO Nº: 48900

CNPJ: 87613048000153

01/01/2019 a 31/03/2019

	Saldo Inicial	Saldo Final
EXECUÇÃO DOS ATOS POTENCIAIS	29.753.222,31C	30.947.214,39C
EXECUÇÃO DA ADMINISTRAÇÃO FINANCEIRA	36.168.515,27C	56.932.001,87C
EXECUÇÃO DA DÍVIDA ATIVA	92.425,95C	92.425,95C
EXECUÇÃO DOS RISCOS FISCAIS	23.003.621,87C	23.003.621,87C
OUTROS CONTROLES	1.497.968,13C	1.511.934,40C

2.3.3 Disponibilidade Financeira

PODER EXECUTIVO	Saldo Inicial	Saldo Final
Caixa	3.825,57D	54.759,25D
Bancos Conta Movimento	760.071,17D	50.003,14D
Bancos Conta Aplicação	8.188.167,43D	9.148.773,03D
Outros	0,00	0,00
TOTAL PODER EXECUTIVO	8.952.064,17D	9.253.535,42D

RPPS	Saldo Inicial	Saldo Final
Caixa	0,00	0,00
Bancos Conta Movimento	12.353,82D	56.721,48D
Bancos Conta Aplicação	27.204.097,28D	27.861.801,48D
Outros	0,00	0,00
TOTAL RPPS	27.216.451,10D	27.918.522,96D

OUTROS	Saldo Inicial	Saldo Final
Caixa	0,00	0,00
Bancos Conta Movimento	0,00	0,00
Bancos Conta Aplicação	0,00	0,00
Outros	0,00	0,00
TOTAL OUTROS	0,00	0,00

TOTAL	36.168.515,27D	37.172.058,38D
--------------	-----------------------	-----------------------

2.5 Valores do Exercício Anterior

CONTAS DE DESPESA	Empenhado	Liquidado	Pago
1º Bimestre	21.496.289,47	8.937.852,35	7.217.550,79
2º Bimestre	9.367.608,35	11.088.063,57	11.827.364,34
3º Bimestre	9.419.877,29	11.681.490,22	11.546.567,12
4º Bimestre	8.971.376,05	11.131.120,97	11.245.752,79
5º Bimestre	11.275.949,39	11.546.612,54	11.501.083,53
6º Bimestre	10.617.111,19	13.359.647,96	13.118.832,33

CONTAS DE RECEITA	Orçado	Realizado
RECEITAS CORRENTES	72.288.769,46	74.072.536,21
RECEITAS CORRENTES INTRA-ORÇAMENTÁRIA	5.818.531,00	7.004.323,85
RECEITAS DE CAPITAL	2.656.340,85	2.959.582,63
RECEITAS DE CAPITAL INTRA-ORÇAMENTÁRIA	0,00	0,00



21901031309573342

PM DE GIRUÁ

ORGÃO Nº: 48900

CNPJ: 87613048000153

01/01/2019 a 31/03/2019

DEDUÇÕES DA RECEITA	Orçado	Realizado
DEDUCOES	-7.031.325,70	-7.590.681,68
TOTAL CONTAS DE RECEITA	73.732.315,61	76.445.761,01

2.6 Certidão de Decisão - Título Executivo do TCE-RS

Contas Patrimoniais

Cod. Conta	Descrição	Valor Contábil	Adição/Exclusão	Valor Ajustado
SELEÇÃO AUTOMÁTICA		0,00	0,00	0,00
TOTAL DAS CONTAS PATRIMONIAIS		0,00	0,00	0,00

Contas de Receita

Cod. Conta	Descrição	Valor Contábil	Adição/Exclusão	Valor Ajustado
SELEÇÃO AUTOMÁTICA		0,00	0,00	0,00
TOTAL DAS CONTAS DE RECEITA		0,00	0,00	0,00

2.6.1 Justificativas da Certidão de Decisão - Título Executivo do TCE-RS

nada a declarar

2.7 Arquivo Livro Diário Geral (TCE_4111)

2.7.1 Arquivo Livro Diário Geral


Especificações	SOMA TOTAL DOS VALORES	
	DÉBITO	CRÉDITO
Disponibilidades - CTA_DISP.TXT	88.362.787,01	87.359.243,90
Demais Contas	576.444.010,23	577.447.553,34
Totais	664.806.797,24	664.806.797,24
Número Total dos Registros que compõem o arquivo (Campo Finalizador)		327.429

3. Índices Constitucionais

3.2 Índices Constitucionais Referentes à Educação (MDE+FUNDEB)

3.2.1 Base de Cálculo Constitucional da Receita da Educação (MDE + FUNDEB), a Partir das Contas

Cód. Conta	Descrição	Valor Contábil	Adição/Exclusão	Valor Ajustado
SELEÇÃO AUTOMÁTICA				
111201110100000	ITR - Municípios Conveniados - Principal - PRÓPRIO	53.594,86	0,00	53.594,86
111201110200000	ITR - Municípios Conveniados - Principal - MDE	4.466,23	0,00	4.466,23
111201110300000	ITR - Municípios Conveniados - Principal - ASPS	13.398,67	0,00	13.398,67
111201110400000	ITR - Municípios Conveniados - Principal - FUNDEB	17.864,89	0,00	17.864,89
111303110101000	IRRF sobre Rendimentos do Trabalho - Principal - Ativos/Inativos do Poder Executivo/Indiretas - PRÓPRIO	273.917,78	0,00	273.917,78



21901031309573342


PM DE GIRUÁ

ORGÃO Nº: 48900

CNPJ: 87613048000153

01/01/2019 a 31/03/2019

Cód. Conta	Descrição	Valor Contábil	Adição/Exclusão	Valor Ajustado
111303110102000	IRRF sobre Rendimentos do Trabalho - Principal - Ativos/Inativos do Poder Executivo/Indiretas - MDE	114.132,88	0,00	114.132,88
111303110103000	IRRF sobre Rendimentos do Trabalho - Principal - Ativos/Inativos do Poder Executivo/Indiretas- ASPS	68.479,63	0,00	68.479,63
111303110201000	IRRF sobre Rendimentos do Trabalho - Principal - Ativos/Inativos do Poder Legislativo - PRÓPRIO	9.887,30	0,00	9.887,30
111303110202000	IRRF sobre Rendimentos do Trabalho - Principal - Ativos/Inativos do Poder Legislativo - MDE	4.119,71	0,00	4.119,71
111303110203000	IRRF sobre Rendimentos do Trabalho - Principal - Ativos/Inativos do Poder Legislativo - ASPS	2.471,83	0,00	2.471,83
111303110301000	IRRF sobre Rendimentos do Trabalho - Principal - Inativos pagos pelo RPPS - PRÓPRIO	30.247,67	0,00	30.247,67
111303110302000	IRRF sobre Rendimentos do Trabalho - Principal - Inativos pagos pelo RPPS - MDE	12.603,19	0,00	12.603,19
111303110303000	IRRF sobre Rendimentos do Trabalho - Principal - Inativos pagos pelo RPPS - ASPS	7.561,92	0,00	7.561,92
111303110401000	IRRF sobre Rendimentos do Trabalho - Principal - Pensionistas Pagos com Recursos do Tesouro do Município - PRÓPRIO	2.693,80	0,00	2.693,80
111303110402000	IRRF sobre Rendimentos do Trabalho - Principal - Pensionistas Pagos com Recursos do Tesouro do Município - MDE	1.122,42	0,00	1.122,42
111303110403000	IRRF sobre Rendimentos do Trabalho - Principal - Pensionistas Pagos com Recursos do Tesouro do Município -ASPS	673,45	0,00	673,45
111303110502000	IRRF sobre Rendimentos do Trabalho - Principal - Pensionistas pagos pelo RPPS - MDE	29,35	0,00	29,35
111303410101000	IRRF - Outros Rendimentos - Principal - Poder Executivo - PRÓPRIO	1.097,76	0,00	1.097,76
111303410102000	IRRF - Outros Rendimentos - Principal - Poder Executivo - MDE	457,72	0,00	457,72
111303410103000	IRRF - Outros Rendimentos - Principal - Poder Executivo - ASPS	274,58	0,00	274,58
111801110100000	IPTU - Principal - PRÓPRIO	326.030,98	0,00	326.030,98
111801110200000	IPTU - Principal - MDE	135.850,70	0,00	135.850,70
111801110300000	IPTU - Principal - ASPS	81.509,29	0,00	81.509,29
111801120100000	IPTU - Multas e Juros de Mora - PRÓPRIO	630,20	0,00	630,20
111801120200000	IPTU - Multas e Juros de Mora - MDE	263,70	0,00	263,70
111801120300000	IPTU - Multas e Juros de Mora - ASPS	157,98	0,00	157,98
111801130100000	IPTU - Dívida Ativa - PRÓPRIO	26.992,67	0,00	26.992,67
111801130200000	IPTU - Dívida Ativa - MDE	11.249,17	0,00	11.249,17
111801130300000	IPTU - Dívida Ativa - ASPS	6.748,31	0,00	6.748,31
111801140100000	IPTU - Multas e Juros de Mora da Dívida Ativa - PRÓPRIO	5.191,07	0,00	5.191,07
111801140200000	IPTU - Multas e Juros de Mora da Dívida Ativa - MDE	2.165,27	0,00	2.165,27
111801140300000	IPTU - Multas e Juros de Mora da Dívida Ativa - ASPS	1.298,58	0,00	1.298,58
111801410100000	ITBI - Principal - PRÓPRIO	188.742,46	0,00	188.742,46
111801410200000	ITBI - Principal - MDE	78.642,93	0,00	78.642,93
111801410300000	ITBI - Principal - ASPS	47.185,74	0,00	47.185,74
111802310101000	ISS - PRINCIPAL - PRÓPRIO	173.855,48	0,00	173.855,48
111802310102000	ISS AUTO INFRAÇÃO - PRINCIPAL PROPRIO	335,05	0,00	335,05
111802310201000	ISS - PRINCIPAL - MDE	72.440,95	0,00	72.440,95
111802310202000	ISS AUTO INFRAÇÃO - PRINCIPAL MDE	139,60	0,00	139,60
111802310301000	ISS - PRINCIPAL - ASPS	43.464,31	0,00	43.464,31
111802310302000	ISS AUTO DE INFRAÇÃO - PRINCIPAL - ASPS	83,76	0,00	83,76
111802320101000	ISS - MULTAS E JUROS DE MORA - PRÓPRIO	1.254,41	0,00	1.254,41
111802320102000	ISS AUTO INFRAÇÃO - MULTAS E JUROS DE MORA - PROPRIO	6,69	0,00	6,69
111802320201000	ISS - MULTAS E JUROS DE MORA MDE	522,80	0,00	522,80



21901031309573342

PM DE GIRUÁ

ORGÃO Nº: 48900

CNPJ: 87613048000153


01/01/2019 a 31/03/2019

Cód. Conta	Descrição	Valor Contábil	Adição/Exclusão	Valor Ajustado
111802320202000	ISS AUTO INFRAÇÃO - MULTAS E JUROS DE MORA - MDE	2,80	0,00	2,80
111802320301000	ISS - MULTA E JUROS DE MORA - ASPS	313,61	0,00	313,61
111802320302000	ISS AUTO INFRAÇÃO - MULTA E JUROS DE MORA - ASPS	1,68	0,00	1,68
111802330101000	ISS - DIVIDA ATIVA PROPRIO	2.186,48	0,00	2.186,48
111802330102000	ISS AUTO INFRAÇÃO DIVIDA ATIVA - PROPRIO	3.123,86	0,00	3.123,86
111802330201000	ISS - DIVIDA ATIVA - MDE	911,14	0,00	911,14
111802330202000	ISS AUTO INFRAÇÃO - DIVIDA ATIVA - MDE	1.301,63	0,00	1.301,63
111802330301000	ISS - DIVIDA ATIVA - ASPS	546,67	0,00	546,67
111802330302000	ISS AUTO INFRAÇÃO - DIVIDA ATIVA - ASPS	781,00	0,00	781,00
111802340101000	ISS - DIVIDA ATIVA MULTAS E JUROS DE MORA - PROPRIO	542,24	0,00	542,24
111802340102000	ISS AUTO INFRAÇÃO - DIVIDA ATIVA MULTAS E JUROS - PROPRIO	20,71	0,00	20,71
111802340201000	ISS - DIVIDA ATIVA MULTAS E JUROS - MDE	225,94	0,00	225,94
111802340202000	ISS AUTO INFRAÇÃO - DIVIDA ATIVA MULTA E JUROS - MDE	8,64	0,00	8,64
111802340301000	ISS - DIVIDA ATIVA MULTA E JUROS - ASPS	135,56	0,00	135,56
111802340302000	ISS AUTO INFRAÇÃO - DIVIDA ATIVA MULTA E JUROS - ASPS	5,19	0,00	5,19
171801210100000	Cota-Parte do FPM - Cota Mensal - Principal - PRÓPRIO	2.708.301,48	0,00	2.708.301,48
171801210200000	Cota-Parte do FPM - Cota Mensal - Principal - MDE	225.691,77	0,00	225.691,77
171801210300000	Cota-Parte do FPM - Cota Mensal - Principal - ASPS	677.075,25	0,00	677.075,25
171801210400000	Cota-Parte do FPM - Cota Mensal - Principal - FUNDEB	902.767,04	0,00	902.767,04
172801110100000	Cota-Parte do ICMS - Principal - PRÓPRIO	2.292.517,87	0,00	2.292.517,87
172801110200000	Cota-Parte do ICMS - Principal - MDE	191.043,15	0,00	191.043,15
172801110300000	Cota-Parte do ICMS - Principal - ASPS	573.129,48	0,00	573.129,48
172801110400000	Cota-Parte do ICMS - Principal - FUNDEB	764.172,65	0,00	764.172,65
172801210100000	Cota-Parte do IPVA - Principal - PRÓPRIO	398.674,53	0,00	398.674,53
172801210200000	Cota-Parte do IPVA - Principal - MDE	33.222,89	0,00	33.222,89
172801210300000	Cota-Parte do IPVA - Principal - ASPS	99.668,63	0,00	99.668,63
172801210400000	Cota-Parte do IPVA - Principal - FUNDEB	132.891,52	0,00	132.891,52
172801310100000	Cota-Parte do IPI - Municípios - Principal - PRÓPRIO	30.805,04	0,00	30.805,04
172801310200000	Cota-Parte do IPI - Municípios - Principal - MDE	2.567,10	0,00	2.567,10
172801310300000	Cota-Parte do IPI - Municípios - Principal - ASPS	7.701,27	0,00	7.701,27
172801310400000	Cota-Parte do IPI - Municípios - Principal - FUNDEB	10.268,36	0,00	10.268,36
911180111010000	IPTU - Principal - PRÓPRIO	-78.447,21	0,00	-78.447,21
911180111020000	IPTU - Principal - MDE	-32.689,95	0,00	-32.689,95
911180111030000	IPTU - Principal - ASPS	-19.612,88	0,00	-19.612,88
911180114010000	IPTU - Dívida Ativa - Multas e Juros - PRÓPRIO	-41,64	0,00	-41,64
911180114020000	IPTU - Dívida Ativa - Multas e Juros - MDE	-17,42	0,00	-17,42
911180114030000	IPTU - Dívida Ativa - Multas e Juros - ASPS	-10,44	0,00	-10,44
911180231010000	ISS - Principal - PRÓPRIO	-530,39	0,00	-530,39
911180231020000	ISS - Principal - MDE	-220,99	0,00	-220,99
911180231030000	ISS - Principal - ASPS	-132,60	0,00	-132,60
SUBTOTAL		10.752.759,40	0,00	10.752.759,40

TOTAL I - Base Receita Educação (MDE + FUNDEB) - 25% da Receita Ajustada

2.688.189,85

3.2.2 Base de Cálculo Constitucional da Receita da Educação (MDE + FUNDEB), a Partir dos Recursos Vinculados



21901031309573342

PM DE GIRUÁ

ORGÃO Nº: 48900

CNPJ: 87613048000153

01/01/2019 a 31/03/2019

Cód. Recurso	Descrição	Valor Contábil	Adição/Exclusão	Valor Ajustado
20	RECEITA TRIBUTÁRIA	440.656,77	0,00	440.656,77
20	TRANSFERÊNCIAS CORRENTES	452.524,91	0,00	452.524,91
20	DEDUÇÕES DA RECEITA TRIBUTÁRIA	-32.928,36	0,00	-32.928,36
31	RECEITA TRIBUTÁRIA	17.864,89	0,00	17.864,89
31	TRANSFERÊNCIAS CORRENTES	1.810.099,57	0,00	1.810.099,57
TOTAL II		2.688.217,78	0,00	2.688.217,78

3.2.3 Cálculo da Despesa Constitucional com Educação (MDE + FUNDEB), por Recursos Vinculados

Cód. Recurso	Descrição da Subfunção	Valor Contábil	Adição/Exclusão	Valor Ajustado
20	Formação de Recursos Humanos	1.400,00	0,00	1.400,00
20	Previdência Básica	24.192,81	0,00	24.192,81
20	Previdência do Regime Estatutário	87.017,68	0,00	87.017,68
20	Ensino Fundamental	619.293,03	0,00	619.293,03
20	Educação Infantil	199.964,44	0,00	199.964,44
31	Previdência Básica	47.456,38	0,00	47.456,38
31	Previdência do Regime Estatutário	222.776,53	0,00	222.776,53
31	Proteção e Benefícios ao Trabalhador	16.069,10	0,00	16.069,10
31	Ensino Fundamental	1.321.725,88	0,00	1.321.725,88
31	Educação Infantil	536.203,20	0,00	536.203,20
SUBTOTAL I		3.076.099,05	0,00	3.076.099,05

3.2.4 Cálculo da Despesa Constitucional com Educação (MDE + FUNDEB), Contabilizada nas Contas Patrimoniais

Cód. Conta	Descrição	Valor Contábil	Adição/Exclusão	Valor Ajustado
SELEÇÃO AUTOMÁTICA		0,00	0,00	0,00
SUBTOTAL II		0,00	0,00	0,00
(-) Desp. Liq. com Recursos do PLUS do FUNDEB		358.466,51	0,00	358.466,51
(-) Desp. Liq. com Rend. da MDE + FUNDEB		6.579,32	0,00	6.579,32
		% de Aplicação		Valor Aplicado
TOTAL III - Gastos Constitucionais com Educação (MDE + FUNDEB)		25,21		2.711.053,22

3.2.5 Despesas Executadas como Contrapartida da Educação

Cód. Contrapartida	Cód. RV	Descrição da Subfunção	Valor Contábil	Adição/Exclusão	Valor Ajustado
TOTAL			0,00	0,00	0,00

3.3 Índices Constitucionais Referentes ao FUNDEB

3.3.1 Base de Cálculo Constitucional da Receita do FUNDEB, a Partir das Contas

Cód. Conta	Descrição	Valor Contábil	Adição/Exclusão	Valor Ajustado
SELEÇÃO AUTOMÁTICA				
111201110100000	ITR - Municípios Conveniados - Principal - PRÓPRIO	53.594,86	0,00	53.594,86
111201110200000	ITR - Municípios Conveniados - Principal - MDE	4.466,23	0,00	4.466,23
111201110300000	ITR - Municípios Conveniados - Principal - ASPS	13.398,67	0,00	13.398,67
111201110400000	ITR - Municípios Conveniados - Principal - FUNDEB	17.864,89	0,00	17.864,89
171801210100000	Cota-Parte do FPM - Cota Mensal - Principal - PRÓPRIO	2.708.301,48	0,00	2.708.301,48
171801210200000	Cota-Parte do FPM - Cota Mensal - Principal - MDE	225.691,77	0,00	225.691,77



21901031309573342

Cód. Conta	Descrição	Valor Contábil	Adição/Exclusão	Valor Ajustado
171801210300000	Cota-Parte do FPM - Cota Mensal - Principal - ASPS	677.075,25	0,00	677.075,25
171801210400000	Cota-Parte do FPM - Cota Mensal - Principal - FUNDEB	902.767,04	0,00	902.767,04
172801110100000	Cota-Parte do ICMS - Principal - PRÓPRIO	2.292.517,87	0,00	2.292.517,87
172801110200000	Cota-Parte do ICMS - Principal - MDE	191.043,15	0,00	191.043,15
172801110300000	Cota-Parte do ICMS - Principal - ASPS	573.129,48	0,00	573.129,48
172801110400000	Cota-Parte do ICMS - Principal - FUNDEB	764.172,65	0,00	764.172,65
172801210100000	Cota-Parte do IPVA - Principal - PRÓPRIO	398.674,53	0,00	398.674,53
172801210200000	Cota-Parte do IPVA - Principal - MDE	33.222,89	0,00	33.222,89
172801210300000	Cota-Parte do IPVA - Principal - ASPS	99.668,63	0,00	99.668,63
172801210400000	Cota-Parte do IPVA - Principal - FUNDEB	132.891,52	0,00	132.891,52
172801310100000	Cota-Parte do IPI - Municípios - Principal - PRÓPRIO	30.805,04	0,00	30.805,04
172801310200000	Cota-Parte do IPI - Municípios - Principal - MDE	2.567,10	0,00	2.567,10
172801310300000	Cota-Parte do IPI - Municípios - Principal - ASPS	7.701,27	0,00	7.701,27
172801310400000	Cota-Parte do IPI - Municípios - Principal - FUNDEB	10.268,36	0,00	10.268,36
SUBTOTAL		9.139.822,68	0,00	9.139.822,68
Total I - Base Receita do FUNDEB - 20% da Receita Ajustada				1.827.964,54

3.3.2 Base de Cálculo Constitucional da Receita do FUNDEB, a Partir dos Recursos

Cód. Recurso	Descrição	Valor Contábil	Adição/Exclusão	Valor Ajustado
31	RECEITA TRIBUTÁRIA	17.864,89	0,00	17.864,89
31	TRANSFERÊNCIAS CORRENTES	1.810.099,57	0,00	1.810.099,57
TOTAL II		1.827.964,46	0,00	1.827.964,46

3.3.3 Cálculo da Despesa Constitucional com FUNDEB, a Partir dos Recursos

Cód. Recurso	Descrição da Subfunção	Valor Contábil	Adição/Exclusão	Valor Ajustado
31	Previdência Básica	47.456,38	0,00	47.456,38
31	Previdência do Regime Estatutário	222.776,53	0,00	222.776,53
31	Proteção e Benefícios ao Trabalhador	16.069,10	0,00	16.069,10
31	Ensino Fundamental	1.321.725,88	0,00	1.321.725,88
31	Educação Infantil	536.203,20	0,00	536.203,20
SUBTOTAL I		2.144.231,09	0,00	2.144.231,09
(-) Desp. Liq. com Recursos do PLUS do FUNDEB		358.466,51	0,00	358.466,51
(-) Desp. Liq. com Rend. do FUNDEB		5.298,68	0,00	5.298,68
		% de Aplicação		Valor Aplicado
TOTAL III - Gastos Constitucionais com FUNDEB		19,48		1.780.465,90

3.3.4 Cálculo da Proporção de 60% destinada ao pagamento dos Profissionais do Magistério (Art. 60, XII do ADCT)

3.3.4.1 Base de Cálculo para aplicação dos 60% dos Recursos do FUNDEB - Exercício de 2019

Cód. Conta	Descrição da Subfunção	Valor Contábil	Adição/Exclusão	Valor Ajustado
SELEÇÃO AUTOMÁTICA				
132100110102010	REC. APLIC. FINANCEIRA - FUNDEB FR 31	5.298,68	0,00	5.298,68
175801110000000	Transferências de Recursos do Fundo de Manutenção e Desenvolvimento da Educação Básica e de Valorização dos Profissionais da Educação # FUND	2.186.430,97	0,00	2.186.430,97
Total		2.191.729,65	0,00	2.191.729,65



Base da Receita - 60% do Retorno do FUNDEB

1.315.037,79

3.3.4.2 Aplicação dos Recursos do FUNDEB destinada ao pagamento dos Profissionais do Magistério - Exercício de 2019

Cód. Recurso	Descrição da Subfunção	Valor Contábil	Adição/Exclusão	Valor Ajustado
31	Previdência do Regime Estatutário	126.563,50	0,00	126.563,50
31	Previdência Básica	47.456,38	0,00	47.456,38
31	Ensino Fundamental	946.365,05	0,00	946.365,05
31	Educação Infantil	396.073,04	0,00	396.073,04
TOTAL		1.516.457,97	0,00	1.516.457,97

% de Aplicação

69,19

3.3.5 Cálculo da Base de Verificação do § 2º do art. 21 da Lei do FUNDEB

3.3.5.1 Base de Cálculo do Superávit do FUNDEB - Exercício Anterior

Rendimentos do FUNDEB - Exercício de 2018	18.431,13	0,00	18.431,13
TOTAL	18.431,13	0,00	18.431,13

Limite para Aplicação no 1º Trimestre do Exercício Seguinte: 5%

921,56


3.3.5.2 Despesas Liquidadas com Recursos do Superávit do FUNDEB - Exercício de 2019 (Janeiro - Abril)

Cód. Recurso	Descrição da Subfunção	Valor Contábil	Adição/Exclusão	Valor Ajustado
31	Ensino Fundamental	34.413,32	0,00	34.413,32
TOTAL		34.413,32	0,00	34.413,32

3.5 Índices Constitucionais Referentes à Saúde - ASPS

3.5.1 Base de Cálculo Constitucional da Receita da Saúde (ASPS), a Partir das Contas

Cód. Conta	Descrição	Valor Contábil	Adição/Exclusão	Valor Ajustado
SELEÇÃO AUTOMÁTICA				
111201110100000	ITR - Municípios Conveniados - Principal - PRÓPRIO	53.594,86	0,00	53.594,86
111201110200000	ITR - Municípios Conveniados - Principal - MDE	4.466,23	0,00	4.466,23
111201110300000	ITR - Municípios Conveniados - Principal - ASPS	13.398,67	0,00	13.398,67
111201110400000	ITR - Municípios Conveniados - Principal - FUNDEB	17.864,89	0,00	17.864,89
111303110101000	IRRF sobre Rendimentos do Trabalho - Principal - Ativos/Inativos do Poder Executivo/Indiretas - PRÓPRIO	273.917,78	0,00	273.917,78
111303110102000	IRRF sobre Rendimentos do Trabalho - Principal - Ativos/Inativos do Poder Executivo/Indiretas - MDE	114.132,88	0,00	114.132,88
111303110103000	IRRF sobre Rendimentos do Trabalho - Principal - Ativos/Inativos do Poder Executivo/Indiretas - ASPS	68.479,63	0,00	68.479,63
111303110201000	IRRF sobre Rendimentos do Trabalho - Principal - Ativos/Inativos do Poder Legislativo - PRÓPRIO	9.887,30	0,00	9.887,30
111303110202000	IRRF sobre Rendimentos do Trabalho - Principal - Ativos/Inativos do Poder Legislativo - MDE	4.119,71	0,00	4.119,71
111303110203000	IRRF sobre Rendimentos do Trabalho - Principal - Ativos/Inativos do Poder Legislativo - ASPS	2.471,83	0,00	2.471,83
111303110301000	IRRF sobre Rendimentos do Trabalho - Principal - Inativos pagos pelo RPPS - PRÓPRIO	30.247,67	0,00	30.247,67
111303110302000	IRRF sobre Rendimentos do Trabalho - Principal - Inativos pagos pelo RPPS - MDE	12.603,19	0,00	12.603,19
111303110303000	IRRF sobre Rendimentos do Trabalho - Principal - Inativos pagos pelo RPPS - ASPS	7.561,92	0,00	7.561,92



21901031309573342

PM DE GIRUÁ

ORGÃO Nº: 48900

CNPJ: 87613048000153

01/01/2019 a 31/03/2019

Cód. Conta	Descrição	Valor Contábil	Adição/Exclusão	Valor Ajustado
111303110401000	IRRF sobre Rendimentos do Trabalho - Principal - Pensionistas Pagos com Recursos do Tesouro do Município - PRÓPRIO	2.693,80	0,00	2.693,80
111303110402000	IRRF sobre Rendimentos do Trabalho - Principal - Pensionistas Pagos com Recursos do Tesouro do Município - MDE	1.122,42	0,00	1.122,42
111303110403000	IRRF sobre Rendimentos do Trabalho - Principal - Pensionistas Pagos com Recursos do Tesouro do Município - ASPS	673,45	0,00	673,45
111303110502000	IRRF sobre Rendimentos do Trabalho - Principal - Pensionistas pagos pelo RPPS - MDE	29,35	0,00	29,35
111303410101000	IRRF - Outros Rendimentos - Principal - Poder Executivo - PRÓPRIO	1.097,76	0,00	1.097,76
111303410102000	IRRF - Outros Rendimentos - Principal - Poder Executivo - MDE	457,72	0,00	457,72
111303410103000	IRRF - Outros Rendimentos - Principal - Poder Executivo - ASPS	274,58	0,00	274,58
111801110100000	IPTU - Principal - PRÓPRIO	326.030,98	0,00	326.030,98
111801110200000	IPTU - Principal - MDE	135.850,70	0,00	135.850,70
111801110300000	IPTU - Principal - ASPS	81.509,29	0,00	81.509,29
111801120100000	IPTU - Multas e Juros de Mora - PRÓPRIO	630,20	0,00	630,20
111801120200000	IPTU - Multas e Juros de Mora - MDE	263,70	0,00	263,70
111801120300000	IPTU - Multas e Juros de Mora - ASPS	157,98	0,00	157,98
111801130100000	IPTU - Dívida Ativa - PRÓPRIO	26.992,67	0,00	26.992,67
111801130200000	IPTU - Dívida Ativa - MDE	11.249,17	0,00	11.249,17
111801130300000	IPTU - Dívida Ativa - ASPS	6.748,31	0,00	6.748,31
111801140100000	IPTU - Multas e Juros de Mora da Dívida Ativa - PRÓPRIO	5.191,07	0,00	5.191,07
111801140200000	IPTU - Multas e Juros de Mora da Dívida Ativa - MDE	2.165,27	0,00	2.165,27
111801140300000	IPTU - Multas e Juros de Mora da Dívida Ativa - ASPS	1.298,58	0,00	1.298,58
111801410100000	ITBI - Principal - PRÓPRIO	188.742,46	0,00	188.742,46
111801410200000	ITBI - Principal - MDE	78.642,93	0,00	78.642,93
111801410300000	ITBI - Principal - ASPS	47.185,74	0,00	47.185,74
111802310101000	ISS - PRINCIPAL - PRÓPRIO	173.855,48	0,00	173.855,48
111802310102000	ISS AUTO INFRAÇÃO - PRINCIPAL PROPRIO	335,05	0,00	335,05
111802310201000	ISS - PRINCIPAL - MDE	72.440,95	0,00	72.440,95
111802310202000	ISS AUTO INFRAÇÃO - PRINCIPAL MDE	139,60	0,00	139,60
111802310301000	ISS - PRINCIPAL - ASPS	43.464,31	0,00	43.464,31
111802310302000	ISS AUTO DE INFRAÇÃO - PRINCIPAL - ASPS	83,76	0,00	83,76
111802320101000	ISS - MULTAS E JUROS DE MORA - PRÓPRIO	1.254,41	0,00	1.254,41
111802320102000	ISS AUTO INFRAÇÃO - MULTAS E JUROS DE MORA - PROPRIO	6,69	0,00	6,69
111802320201000	ISS - MULTAS E JUROS DE MORA MDE	522,80	0,00	522,80
111802320202000	ISS AUTO INFRAÇÃO - MULTAS E JUROS DE MORA - MDE	2,80	0,00	2,80
111802320301000	ISS - MULTA E JUROS DE MORA - ASPS	313,61	0,00	313,61
111802320302000	ISS AUTO INFRAÇÃO - MULTA E JUROS DE MORA - ASPS	1,68	0,00	1,68
111802330101000	ISS - DÍVIDA ATIVA PROPRIO	2.186,48	0,00	2.186,48
111802330102000	ISS AUTO INFRAÇÃO DÍVIDA ATIVA - PROPRIO	3.123,86	0,00	3.123,86
111802330201000	ISS - DÍVIDA ATIVA - MDE	911,14	0,00	911,14
111802330202000	ISS AUTO INFRAÇÃO - DÍVIDA ATIVA - MDE	1.301,63	0,00	1.301,63
111802330301000	ISS - DÍVIDA ATIVA - ASPS	546,67	0,00	546,67
111802330302000	ISS AUTO INFRAÇÃO - DÍVIDA ATIVA - ASPS	781,00	0,00	781,00
111802340101000	ISS - DÍVIDA ATIVA MULTAS E JUROS DE MORA - PROPRIO	542,24	0,00	542,24
111802340102000	ISS AUTO INFRAÇÃO - DÍVIDA ATIVA MULTAS E JUROS - PROPRIO	20,71	0,00	20,71
111802340201000	ISS - DÍVIDA ATIVA MULTAS E JUROS - MDE	225,94	0,00	225,94



21901031309573342

PM DE GIRUÁ

ORGÃO Nº: 48900

CNPJ: 87613048000153

01/01/2019 a 31/03/2019


Cód. Conta	Descrição	Valor Contábil	Adição/Exclusão	Valor Ajustado
111802340202000	ISS AUTO INFRAÇÃO - DIVIDA ATIVA MULTA E JUROS - MDE	8,64	0,00	8,64
111802340301000	ISS - DIVIDA ATIVA MULTA E JUROS - ASPS	135,56	0,00	135,56
111802340302000	ISS AUTO INFRAÇÃO - DIVIDA ATIVA MULTA E JUROS - ASPS	5,19	0,00	5,19
171801210100000	Cota-Parte do FPM - Cota Mensal - Principal - PRÓPRIO	2.708.301,48	0,00	2.708.301,48
171801210200000	Cota-Parte do FPM - Cota Mensal - Principal - MDE	225.691,77	0,00	225.691,77
171801210300000	Cota-Parte do FPM - Cota Mensal - Principal - ASPS	677.075,25	0,00	677.075,25
171801210400000	Cota-Parte do FPM - Cota Mensal - Principal - FUNDEB	902.767,04	0,00	902.767,04
172801110100000	Cota-Parte do ICMS - Principal - PRÓPRIO	2.292.517,87	0,00	2.292.517,87
172801110200000	Cota-Parte do ICMS - Principal - MDE	191.043,15	0,00	191.043,15
172801110300000	Cota-Parte do ICMS - Principal - ASPS	573.129,48	0,00	573.129,48
172801110400000	Cota-Parte do ICMS - Principal - FUNDEB	764.172,65	0,00	764.172,65
172801210100000	Cota-Parte do IPVA - Principal - PRÓPRIO	398.674,53	0,00	398.674,53
172801210200000	Cota-Parte do IPVA - Principal - MDE	33.222,89	0,00	33.222,89
172801210300000	Cota-Parte do IPVA - Principal - ASPS	99.668,63	0,00	99.668,63
172801210400000	Cota-Parte do IPVA - Principal - FUNDEB	132.891,52	0,00	132.891,52
172801310100000	Cota-Parte do IPI - Municípios - Principal - PRÓPRIO	30.805,04	0,00	30.805,04
172801310200000	Cota-Parte do IPI - Municípios - Principal - MDE	2.567,10	0,00	2.567,10
172801310300000	Cota-Parte do IPI - Municípios - Principal - ASPS	7.701,27	0,00	7.701,27
172801310400000	Cota-Parte do IPI - Municípios - Principal - FUNDEB	10.268,36	0,00	10.268,36
911180111010000	IPTU - Principal - PRÓPRIO	-78.447,21	0,00	-78.447,21
911180111020000	IPTU - Principal - MDE	-32.689,95	0,00	-32.689,95
911180111030000	IPTU - Principal - ASPS	-19.612,88	0,00	-19.612,88
911180114010000	IPTU - Dívida Ativa - Multas e Juros - PRÓPRIO	-41,64	0,00	-41,64
911180114020000	IPTU - Dívida Ativa - Multas e Juros - MDE	-17,42	0,00	-17,42
911180114030000	IPTU - Dívida Ativa - Multas e Juros - ASPS	-10,44	0,00	-10,44
911180231010000	ISS - Principal - PRÓPRIO	-530,39	0,00	-530,39
911180231020000	ISS - Principal - MDE	-220,99	0,00	-220,99
911180231030000	ISS - Principal - ASPS	-132,60	0,00	-132,60
SUBTOTAL I		10.752.759,40	0,00	10.752.759,40
TOTAL I - Base Receita Saúde (ASPS) - 15% da Receita Ajustada				1.612.913,91

3.5.2 Base de Cálculo Constitucional da Receita da Saúde (ASPS), a Partir dos Recursos Vinculados

Cód. Recurso	Descrição	Valor Contábil	Adição/Exclusão	Valor Ajustado
40	RECEITA TRIBUTÁRIA	275.091,76	0,00	275.091,76
40	TRANSFERÊNCIAS CORRENTES	1.357.574,63	0,00	1.357.574,63
40	DEDUÇÕES DA RECEITA TRIBUTÁRIA	-19.755,92	0,00	-19.755,92
TOTAL II		1.612.910,47	0,00	1.612.910,47

3.5.3 Cálculo da Despesa Constitucional com Saúde (ASPS), por Recursos Vinculados

Cód. Recurso	Descrição da Subfunção	Valor Contábil	Adição/Exclusão	Valor Ajustado
40	Atenção Básica (modalidade de aplicação 71)	-9.666,13	0,00	-9.666,13
40	Administração Geral	88.531,61	0,00	88.531,61
40	Previdência Básica	87.573,63	0,00	87.573,63
40	Previdência do Regime Estatutário	153.069,10	0,00	153.069,10
40	Atenção Básica	1.153.970,68	0,00	1.153.970,68



21901031309573342

PM DE GIRUÁ

ORGÃO Nº: 48900

CNPJ: 87613048000153

01/01/2019 a 31/03/2019

Cód. Recurso	Descrição da Subfunção	Valor Contábil	Adição/Exclusão	Valor Ajustado
40	Assistência Hospitalar e Ambulatorial	594.421,32	0,00	594.421,32
40	Vigilância Sanitária	8.832,30	0,00	8.832,30
40	Vigilância Epidemiológica	10.916,71	0,00	10.916,71
40	Proteção e Benefícios ao Trabalhador	44.521,80	0,00	44.521,80
SUBTOTAL I		2.132.171,02	0,00	2.132.171,02

3.5.4 Dedução da Despesa Constitucional com Saúde (ASPS)

Gastos com aposentadorias e pensões

Cód. Recurso	Cód. Conta	Valor Contábil	Adição/Exclusão	Valor Ajustado
		0,00	0,00	0,00
SUBTOTAL II		0,00	0,00	0,00

(-) Despesa Liquidada com Rendimentos das ASPS	7.057,73	0,00	7.057,73
SUBTOTAL III	7.057,73	0,00	7.057,73

	% de Aplicação	Valor Aplicado
TOTAL IV - Gastos Constitucionais com Saúde (ASPS)	19,76	2.125.113,29


3.5.5 Despesas Executadas como Contrapartida da Saúde

Cód. Contrapartida	Cód. RV	Descrição da Subfunção	Valor Contábil	Adição/Exclusão	Valor Ajustado
TOTAL			0,00	0,00	0,00

4. Avisos Exibidos na Verificação dos Arquivos Texto

4.1 Avisos Exibidos

Nome do Arquivo	Cód. de Erro	Linha	Campo	Status	Descrição
EMPENHO.TXT	EMP_61	2517	25	AVISO	Linha 2517 - Quando o campo "Modalidade da Licitação/Forma de Contratação" for PRP (Pregão Presencial) o campo "Número da Licitação" não deve ser preenchido com sequência de zeros.
EMPENHO.TXT	EMP_63	0	0	AVISO	1 ocorrência(s) da licitação nr. 1, ano 2019, modalidade PRE (Pregão Eletrônico), não cadastrada no Licitacon.
EMPENHO.TXT	EMP_63	0	0	AVISO	1 ocorrência(s) da licitação nr. 751, ano 2019, modalidade PRD (Processo de Dispensa (exceto pequeno valor)), não cadastrada no Licitacon.
EMPENHO.TXT	EMP_63	0	0	AVISO	1 ocorrência(s) da licitação nr. 752, ano 2019, modalidade PRD (Processo de Dispensa (exceto pequeno valor)), não cadastrada no Licitacon.
EMPENHO.TXT	EMP_63	0	0	AVISO	1 ocorrência(s) da licitação nr. 1137, ano 2019, modalidade PRP (Pregão Presencial), não cadastrada no Licitacon.
EMPENHO.TXT	EMP_63	0	0	AVISO	1 ocorrência(s) da licitação nr. 1138, ano 2019, modalidade PRP (Pregão Presencial), não cadastrada no Licitacon.
EMPENHO.TXT	EMP_63	0	0	AVISO	1 ocorrência(s) da licitação nr. 1157, ano 2019, modalidade PRP (Pregão Presencial), não cadastrada no Licitacon.
EMPENHO.TXT	EMP_73	0	0		O percentual de ocorrências de Modalidade da Licitação/Forma de Contratação em "NSA - Não se aplica" equivale a 19,447%
LIQUIDAC.TXT	LIQ_38	0	0		O percentual de ocorrências do campo Existe Contrato/Termo em "N = Não" ou "X = Não se aplica" equivale a 56,638%
LIQUIDAC.TXT	LIQ_39	0	0		O percentual de ocorrências do campo Existe Nota Fiscal em "N = Não" ou "X = Não se Aplica" equivale a 30,79%
CTA_DISP.TXT	CTV_34	27	0	AVISO	Linha: 27 - Validação da conta 00000000000000000000 inconsistente para o código do banco 1
CTA_DISP.TXT	CTV_33	44	0	AVISO	Linha: 44 - Validação do prefixo da agência 00480 inconsistente para o código do banco 104
CTA_DISP.TXT	CTV_34	44	0	AVISO	Linha: 44 - Validação da conta 00000000000066470866 inconsistente para o código do banco 104
CTA_DISP.TXT	CTV_34	138	0	AVISO	Linha: 138 - Validação da conta 00000000000000000000 inconsistente para o código do banco 1
CTA_DISP.TXT	CTV_33	172	0	AVISO	Linha: 172 - Validação do prefixo da agência 00480 inconsistente para o código do banco 104
CTA_DISP.TXT	CTV_34	172	0	AVISO	Linha: 172 - Validação da conta 00000000000066470866 inconsistente para o código do banco 104



21901031309573342

PM DE GIRUÁ

ORGÃO Nº: 48900

CNPJ: 87613048000153

01/01/2019 a 31/03/2019

Nome do Arquivo	Cód. de Erro	Linha	Campo	Status	Descrição
CTA_DISP.TXT	CTV_33	191	0	AVISO	Linha: 191 - Validação do prefixo da agência 00480 inconsistente para o código do banco 104
CTA_DISP.TXT	CTV_34	191	0	AVISO	Linha: 191 - Validação da conta 00000000069006240224 inconsistente para o código do banco 104
CTA_DISP.TXT	CTV_34	220	0	AVISO	Linha: 220 - Validação da conta 00000000000000000000 inconsistente para o código do banco 41
CTA_DISP.TXT	CTV_34	233	0	AVISO	Linha: 233 - Validação da conta 00000000004066668405 inconsistente para o código do banco 41
CTA_DISP.TXT	CTV_34	239	0	AVISO	Linha: 239 - Validação da conta 000000004.068118.0-1 inconsistente para o código do banco 41
CTA_DISP.TXT	CTV_32	252	0	AVISO	Linha: 252 - Código do banco 0 inválido
CTA_DISP.TXT	CTV_34	252	0	AVISO	Linha: 252 - Validação da conta 00000000000000000000 inconsistente para o código do banco 0
CTA_DISP.TXT	CTV_32	253	0	AVISO	Linha: 253 - Código do banco 0 inválido
CTA_DISP.TXT	CTV_34	253	0	AVISO	Linha: 253 - Validação da conta 00000000000000000000 inconsistente para o código do banco 0
CTA_DISP.TXT	CTV_33	259	0	AVISO	Linha: 259 - Validação do prefixo da agência 00705 inconsistente para o código do banco 1
CTA_DISP.TXT	CTV_33	263	0	AVISO	Linha: 263 - Validação do prefixo da agência 00705 inconsistente para o código do banco 1
CTA_DISP.TXT	CTV_22	0	0	AVISO	1,87% dos campos "código da conta corrente" foram preenchidos com zeros ou noves

5. Informações Referentes à Gestão Fiscal

5.1 Transparência da Gestão Fiscal

5.1.1 Data e Forma de Publicação dos Relatórios Resumidos da Execução Orçamentária - art. 52 da LRF

Período	Tipo	Data	Forma Publicação
1º Bimestre	Mural	29/03/2019	Quadro Mural
	Jornal		Não Publicado
	Internet		www.girua.rs.gov.br
2º Bimestre	Mural	29/03/2019	Não Publicado
	Jornal		Não Publicado
	Internet		Não Publicado

5.1.3 Data e Local das Audiências Públicas

Período	Data	Local
3º Quadrimestre/2018	28/02/2019	Camara de Vereadores
1º Quadrimestre/2019	Não Realizada	Não Realizada

5.1.4 Disponibilização das Informações na Internet, em tempo real

Data	Endereço Eletrônico
01/01/2013	http://transparencia.abase.com.br/Home.aspx?cod=13

Não foram inseridas observações.

5.3 Metas de Arrecadação

RECEITAS CORRENTES	META	REALIZADA
1º Bimestre	12.585.545,01	12.339.718,00
2º Bimestre	11.191.727,74	5.935.111,53
3º Bimestre	11.613.321,23	0,00
4º Bimestre	11.227.121,14	0,00
5º Bimestre	11.121.101,11	0,00
6º Bimestre	12.462.957,12	0,00
TOTAL	70.201.773,35	18.274.829,53

RECEITAS CORRENTES INTRA-ORÇAMENTÁRIAS	META	REALIZADA
1º Bimestre	1.126.271,01	1.171.614,79



RECEITAS CORRENTES INTRA-ORÇAMENTÁRIAS

	META	REALIZADA
2º Bimestre	1.131.289,17	554.938,68
3º Bimestre	1.128.207,34	0,00
4º Bimestre	1.133.938,70	0,00
5º Bimestre	1.131.195,34	0,00
6º Bimestre	1.258.169,33	0,00
TOTAL	6.909.070,89	1.726.553,47

RECEITAS DE CAPITAL

	META	REALIZADA
1º Bimestre	242.256,02	70.000,00
2º Bimestre	757.256,02	0,00
3º Bimestre	357.256,02	0,00
4º Bimestre	399.337,98	0,00
5º Bimestre	395.111,98	0,00
6º Bimestre	755.738,05	0,00
TOTAL	2.906.956,07	70.000,00

RECEITAS DE CAPITAL INTRA-ORÇAMENTÁRIAS

	META	REALIZADA
TOTAL	0,00	0,00

DEDUÇÕES DA RECEITA

	META	REALIZADA
1º Bimestre	-1.301.399,32	-1.356.125,56
2º Bimestre	-1.301.399,32	-699.272,63
3º Bimestre	-1.301.399,32	0,00
4º Bimestre	-1.301.399,32	0,00
5º Bimestre	-1.301.399,32	0,00
6º Bimestre	-1.301.400,02	0,00
TOTAL	-7.808.396,62	-2.055.398,19

TOTAL DA RECEITA	72.209.403,69	18.015.984,81
-------------------------	----------------------	----------------------

5.5 Informações para Emissão de Certidão - Art. 21 da Resolução do Senado Federal n.º 43/2001

5.5.1 Poder Executivo

Não houve captação de recursos a título de antecipação de receita de tributo ou contribuição cujo fato gerador ainda não tenha ocorrido, sem prejuízo do disposto no § 7º do artigo 150 da Constituição Federal, no exercício de 2018.

Não houve captação de recursos a título de antecipação de receita de tributo ou contribuição cujo fato gerador ainda não tenha ocorrido, sem prejuízo do disposto no § 7º do artigo 150 da Constituição Federal, no exercício de 2019.

Não houve recebimento antecipado de valores de empresa em que o Poder Público detenha, direta ou indiretamente, a maioria do capital social com direito a voto, salvo lucros e dividendos, na forma da legislação, no exercício de 2018.

Não houve recebimento antecipado de valores de empresa em que o Poder Público detenha, direta ou indiretamente, a maioria do capital social com direito a voto, salvo lucros e dividendos, na forma da legislação, no exercício de 2019.

Não ocorreu assunção direta de compromisso, confissão de dívida ou operação assemelhada com fornecedores de bens, mercadorias ou serviços, mediante emissão, aceite ou aval de títulos de crédito, no exercício de 2018.

Não ocorreu assunção direta de compromisso, confissão de dívida ou operação assemelhada com fornecedores de bens, mercadorias ou serviços, mediante emissão, aceite ou aval de títulos de crédito, no exercício de 2019.

Não ocorreu assunção de obrigação, sem autorização orçamentária, com fornecedores para pagamento a posteriori de bens e serviços, no exercício de 2018.

Não ocorreu assunção de obrigação, sem autorização orçamentária, com fornecedores para pagamento a posteriori de bens e serviços, no exercício de 2019.

6. Cadastro de Administradores da Entidade



21901031309573342

PM DE GIRUÁ

ORGÃO Nº: 48900

CNPJ: 87613048000153

01/01/2019 a 31/03/2019

6.1 Administradores da Entidade

Poder Executivo

Identificação do(a) Administrador

Nome: Ruben Weimer

CPF: 53331460044

Cargo/Função: Prefeito Municipal

Mandato - Início e Término: 01/01/2017 a 31/12/2020

Substitutos:

CPF: 25312120006

Nome: Antonio Carlos Dalla Costa

Cargo: Vice-Prefeito Municipal

Substituições:

Início: 17/01/2019

Término: 28/01/2019

Início: 25/03/2019

Término: 29/03/2019

7. Observações da Entidade para o TCE-RS

Qualquer divergência verificada neste relatório ou observação que a Entidade julgar relevante deverão ser informadas neste item.

nada a declarar



CERTIFICAMOS, com base nos registros constantes na Entidade, a consistência das informações apresentadas neste relatório com as enviadas ao TCE.

GIRUÁ, 25 de Abril de 2019

ALEX LIMONGE LEIMANN
Contabilista

RUBEN WEIMER
Prefeito Municipal